

Filterschächte

für alle Rewatec Kunststofftanks

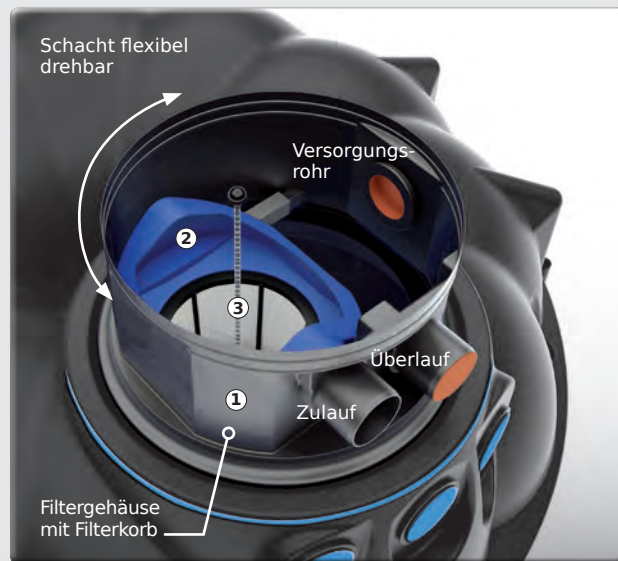
Die Vorteile auf einen Blick

- ▶ Ganz leichte Montage und Entnahme ohne Werkzeug
- ▶ Flexible drehbare Ausrichtung für Zulauf & Versorgungsrohr
- ▶ Für klares und geruchsfreies Wasser durch optimierte Sauerstoffzufuhr zum Tankboden
- ▶ Für Garten und Haustechnik einsetzbar
- ▶ Passt auf alle Rewatec-Erdtanks

CLICK&CLEAN-SYSTEM:
Ganz einfach ohne Werkzeug zu montieren und zur Kontrolle und Wartung zu entnehmen



Filterschacht FI-1

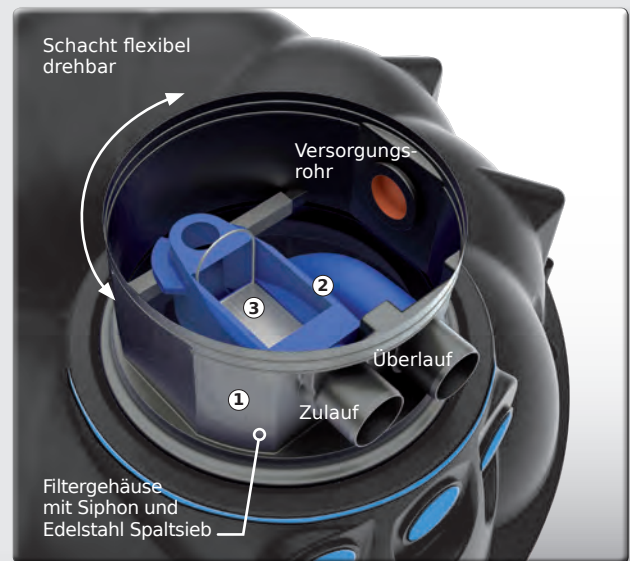


Ein-Wege-Filter mit entnehmbarem Filterkorb:

Laub und Schmutz verbleiben im Filterkorb, den Sie ganz einfach zur Reinigung entnehmen können.

- ▶ Für Dachflächen bis max. 350 m² empfohlen
- ▶ Wasserausbeute: 100 %
- ▶ Für klares und geruchsfreies Wasser durch optimierte Sauerstoffzufuhr zum Tankboden
- ▶ Ideal auch für nachgelagerte Versickerungsanlagen geeignet (kein Schmutzwasserwurf)
- ▶ Maße: Höhe 35 cm, Ø 60 cm

Filterschacht FI-2



Zwei-Wege-Filter mit automatischer Reinigung:

Laub und Schmutz werden automatisch in den Überlauf gespült. Sie haben kaum einen Säuberungsaufwand.

- ▶ Für Dachflächen bis max. 200 m² empfohlen
- ▶ Hohe Wasserausbeute von 95 % durch einzigartige Hydraulik (Trident Technologie)
- ▶ Weitestgehend selbstreinigend durch glatte Edelstahl Sieboberfläche
- ▶ Optimierter Schmutzwasserwurf in den Überlauf durch vertikale Abrisskante,
- ▶ Siphon mit Sicht- und Revisionsöffnung
- ▶ Maße: Höhe 35 cm, Ø 60 cm


Lieferumfang FI-1:

- ① Schacht DN 600 inkl. Dichtungsring
- ② Filtergehäuse
- ③ Filterkorb Maschenweite 0,9 mm mit Aushebestange
- ④ strömungskontrollierter Zulauftopf



Lieferumfang FI-2:

- ① Schacht DN 600 inkl. Dichtungsring
- ② Filtergehäuse mit angeformten Siphon
- ③ Edelstahlspaltsieb Maschenweite 0,5 mm, mit Aushebestängel
- ④ strömungskontrollierter Zulaufpot



Preise - Filterschacht FI-1

Artikel	Artikelnr.	
FI-1	RWZT2170	

Preise - Filterschacht FI-2

Artikel	Artikelnr.	
FI-2	RWZT2171	